

Ao município Eliseu Martins.





Com nossos cordiais cumprimentos, apresentamos, a seguir, os indicadores locais vinculados à primeira infância, que é a fase mais importante da vida de um ser humano. Conforme atestam os estudos, a primeira infância, que vai de zero a seis anos, é prioridade mundial. Os indicadores aqui apontados foram gerados em seu próprio município, e é provável que já sejam do seu conhecimento.

A situação ideal, para o município e suas crianças, seria ter todos os indicadores na cor verde, como resultado dos bons índices alcançados. Neste caso, a sua gestão estaria de **PARABÉNS**, quanto às políticas de atenção à primeira infância. O amarelo significa **CUIDADO E ALERTA**. E o vermelho expressa **ALERTA MÁXIMO**. A cor cinza, por sua vez, revela que não há informações e, portanto, exige **ATENÇÃO**.

Com essas informações, pretendemos contribuir com sua gestão, no sentido de dar prioridade absoluta à melhoria desses indicadores no seu município, com planejamento e ações efetivas, contribuindo para o sucesso do Pacto Nacional pela Primeira Infância. A iniciativa congrega a sociedade brasileira, com o intuito de diminuir as desigualdades e assegurar melhor qualidade de vida às famílias e às crianças.

Os dados apresentados neste documento foram retirados do Portal da Primeira Infância, desenvolvido pelo Tribunal de Contas do Estado de Goiás, com base em bancos de dados oficiais. O portal permite a aplicação de filtros, de forma que é possível realizar consulta por ano, estado ou município. Ele disponibiliza as informações em formato de mapas, rankings e séries históricas. É possível acessar o portal pelo endereço eletrônico <https://portal.tce.go.gov.br/pacto-da-primeira-infancia>.

Legenda:

	VERDE	Parabéns! Mantenha e intensifique as ações.
	AMARELO	Cuidado e alerta! É preciso fortalecer as ações já em andamento e estabelecer novas ações.
	VERMELHO	Alerta máximo! Novas e efetivas ações devem ser implantadas com urgência.
	CINZA	Atenção! É preciso saber ao certo o que esta acontecendo. Não há informação.

Edson José Ferrari

Presidente do Comitê Técnico da Primeira Infância do Instituto Rui Barbosa - IRB.

Sem informação	De zero até 49,9%	De 50% até 89,9%	Igual ou maior que 90%
ATENÇÃO	ALERTA MÁXIMO	CUIDADO E ALERTA	PARABÉNS

Proporção de cobertura pré-natal Brasil

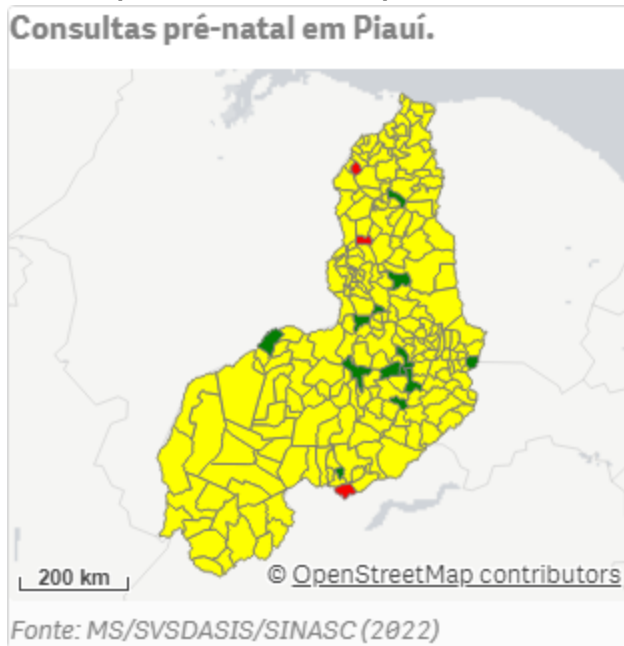


PRÉ-NATAL

74,70%

Fonte: MS/SVSDASIS/SINASC (2022)

Proporção de cobertura pré-natal Piauí



PRÉ-NATAL

69,90%

Fonte: MS/SVSDASIS/SINASC (2022)




Eliseu Martins	71,40%
-----------------------	---------------

Percentual de Nascidos Vivos de Baixo Peso

Expressa o percentual de nascidos vivos de baixo peso (menos de 2.500 gramas), em relação ao total de nascimentos vivos. Quanto menor o peso ao nascer, maior a probabilidade de morte precoce. Influencia a taxa de mortalidade em menores de 5 anos.

Fonte: MS/SVS/Dasis/Sinasc (2022)

QUANTO MENOR MELHOR




Sem informação	Igual ou maior que 10%	Igual ou maior que 6% e menor que 9,9%	De zero até 5,9%
ATENÇÃO	ALERTA MÁXIMO	CUIDADO E ALERTA	PARABÉNS
Brasil			
Piauí			
Eliseu Martins			




Cobertura de Esgotamento Sanitário




Expressa o percentual da população atendida pela rede de coleta de esgotos em determinado limite geográfico.

Fonte: MS/DATASUS/SNIS (2022)

QUANTO MAIOR MELHOR

Sem informação	De zero até 39,9%	De 40% até 79,9%	Igual ou maior que 80%
ATENÇÃO	ALERTA MÁXIMO	CUIDADO E ALERTA	PARABÉNS
Brasil			
Piauí			
Eliseu Martins			

Taxa de Mortalidade Materna			
<p>Número de óbitos maternos por 100.000 nascidos vivos de mães residentes em determinado espaço geográfico, no ano considerado. As mortes maternas são causadas por afecções do Capítulo XV da CID-10 - Gravidez, parto e puerpério (com exceção das mortes fora do período do puerpério de 42 dias - códigos O96 e O97) e por afecções classificadas em outros capítulos da CID-10. Fonte: MS/SVS/CGIAE/SIM (2022)</p> <p>QUANTO MENOR MELHOR</p>			
Sem informação	maior que 30 por 100.000 nv	De 15 até 30 por 100.000 nv	menor que 15 por 100.000 nv
ATENÇÃO	ALERTA MÁXIMO	CUIDADO E ALERTA	PARABÉNS
Brasil			
Piauí			
Eliseu Martins			




Taxa de Mortalidade Infantil			
<p>A taxa de mortalidade infantil é um indicador social representado pelo número de crianças que morreram antes de completar um ano de vida a cada mil nascidas vivas no período de um ano. É um importante indicador das condições de vida, qualidade dos serviços de saúde, saneamento básico e educação de uma cidade, país ou região. Fonte: MS/SVS/DASIS/SICANSC (2022)</p> <p>QUANTO MENOR MELHOR</p>			
Sem informação	Igual ou maior 20 por 1.000 nv	De 10 a menor que 19,9 por 1.000 nv	menor que 9,9 por 1.000 nv
ATENÇÃO	ALERTA MÁXIMO	CUIDADO E ALERTA	PARABÉNS
Brasil			
Piauí			
Eliseu Martins			

Taxa de Mortalidade na Infância

A taxa de mortalidade na infância é um indicador social representado pelo número de crianças que morreram antes de completar cinco anos de vida a cada mil nascidas vivas no período de um ano. Esse indicador está relacionado com o desenvolvimento humano de um município, estado ou país.

Fonte: MS/SVS/DASIS/SICANSC (2022)

QUANTO MENOR MELHOR




Sem informação	Igual ou maior 20 por 1.000 nv	De 10 a menor que 19,9 por 1.000 nv	menor que 9,9 por 1.000 nv
ATENÇÃO	ALERTA MÁXIMO	CUIDADO E ALERTA	PARABÉNS
Brasil			
Piauí			
Eliseu Martins			

Percentual de partos cesáreos

Representa, do total de nascimentos vivos, o percentual de partos operatórios, tipo cesariana, realizados no ano considerado.

Fonte: MS/SVS/DASIS/SICANSC (2022)

QUANTO MENOR MELHOR

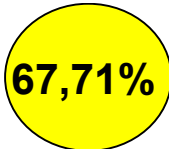


Sem informação	Igual ou maior que 50%	Maior que 30% até 49,9%	Igual ou menor que 30%
ATENÇÃO	ALERTA MÁXIMO	CUIDADO E ALERTA	PARABÉNS
Brasil			
Piauí			
Eliseu Martins			

Imunização contra poliomielite

Porcentagem das crianças menores de 1 ano de idade vacinadas contra a poliomielite, em um determinado espaço geográfico e ano considerado. Foi utilizado o esquema completo de 5 imunizações contra a poliomielite.

Fonte: SI-PNI/DATASUS/ (2022)

QUANTO MAIOR MELHOR




Sem informação	Menor que 49,9%	De 50% a 94,9% e	Igual ou maior que 95%
ATENÇÃO	ALERTA MÁXIMO	CUIDADO E ALERTA	PARABÉNS
Brasil			
Piauí			
Eliseu Martins			




Percentual de Cobertura das equipes da Saúde da Família




Representa percentual de cobertura das equipes de saúde da família nos municípios.

Fonte: DAB-Datasus/ E-DAB (2020)

QUANTO MAIOR MELHOR

Sem informação	Menor que 49,9%	De 50% a 89,9%	Igual ou maior a 90%
ATENÇÃO	ALERTA MÁXIMO	CUIDADO E ALERTA	PARABÉNS
Brasil			
Piauí			
Eliseu Martins			

Percentual de crianças em creche no município			
Representa o percentual de crianças de até 3 anos em creches. Fonte: MEC/ (Inep)/IBGE (2023)			
QUANTO MAIOR MELHOR			
Sem informação	Menor que 40%	De 40% a 49,9%	Igual ou maior a 50%
ATENÇÃO	ALERTA MÁXIMO	CUIDADO E ALERTA	PARABÉNS
Brasil			
Piauí			
Eliseu Martins			

Crianças em domicílio de baixa renda			
Representa o percentual de crianças vivendo em domicílios de baixa renda. São consideradas famílias de baixa renda aquelas que possuem renda mensal, por pessoa (renda per capita), de até meio salário-mínimo (R\$ 660,00) ou renda familiar total de até três salários mínimos (R\$ 3.960,00). Valor de 2022			
Fonte: Censo IBGE Ano da Última Atualização - 2010 (Data do último censo, próximo em 2022)			
QUANTO MENOR MELHOR			
Sem informação	Maior ou igual a 50%	De 25% a 49,9%	Menor que 25%
ATENÇÃO	ALERTA MÁXIMO	CUIDADO E ALERTA	PARABÉNS
Brasil			
Piauí			
Eliseu Martins			

Acesso à água potável

Representa o percentual de habitantes com acesso à água potável, que é definida como água própria para consumo humano, ou seja, livre de substâncias e organismos que possam trazer doenças.

Fonte: (MS)/(SVS)/(SNIS Ano da Última Atualização – 2022)

QUANTO MAIOR MELHOR

Sem informação	Menor ou igual a 50%	De 50% a 90%	Maior que 90%
ATENÇÃO	ALERTA MÁXIMO	CUIDADO E ALERTA	PARABÉNS
Brasil		84,92%	
Piauí		72,84%	
Eliseu Martins		94,61%	

Crianças na Pré-Escola

Mede-se o percentual de crianças de até 4 e 5 anos em pré-escolas, em determinado município, segundo o Instituto Nacional de Estudos e Pesquisas Educacionais Anísio Teixeira (Inep) e o Instituto Brasileiro de Geografia e Estatística (IBGE).

Fonte: MEC/Inep/Deed (2023)

QUANTO MAIOR MELHOR

Sem informação	Menor ou igual a 70%	De 70% a 95%	Maior que 95%
ATENÇÃO	ALERTA MÁXIMO	CUIDADO E ALERTA	PARABÉNS
Brasil		89,95%	
Piauí		94,41%	
Eliseu Martins		96,88%	