

Ao município Lagoinha do Piauí.





Com nossos cordiais cumprimentos, apresentamos, a seguir, os indicadores locais vinculados à primeira infância, que é a fase mais importante da vida de um ser humano. Conforme atestam os estudos, a primeira infância, que vai de zero a seis anos, é prioridade mundial. Os indicadores aqui apontados foram gerados em seu próprio município, e é provável que já sejam do seu conhecimento.

A situação ideal, para o município e suas crianças, seria ter todos os indicadores na cor verde, como resultado dos bons índices alcançados. Neste caso, a sua gestão estaria de **PARABÉNS**, quanto às políticas de atenção à primeira infância. O amarelo significa **CUIDADO E ALERTA**. E o vermelho expressa **ALERTA MÁXIMO**. A cor cinza, por sua vez, revela que não há informações e, portanto, exige **ATENÇÃO**.

Com essas informações, pretendemos contribuir com sua gestão, no sentido de dar prioridade absoluta à melhoria desses indicadores no seu município, com planejamento e ações efetivas, contribuindo para o sucesso do Pacto Nacional pela Primeira Infância. A iniciativa congrega a sociedade brasileira, com o intuito de diminuir as desigualdades e assegurar melhor qualidade de vida às famílias e às crianças.

Os dados apresentados neste documento foram retirados do Portal da Primeira Infância, desenvolvido pelo Tribunal de Contas do Estado de Goiás, com base em bancos de dados oficiais. O portal permite a aplicação de filtros, de forma que é possível realizar consulta por ano, estado ou município. Ele disponibiliza as informações em formato de mapas, rankings e séries históricas. É possível acessar o portal pelo endereço eletrônico <https://portal.tce.go.gov.br/pacto-da-primeira-infancia>.

Legenda:

	VERDE	Parabéns! Mantenha e intensifique as ações.
	AMARELO	Cuidado e alerta! É preciso fortalecer as ações já em andamento e estabelecer novas ações.
	VERMELHO	Alerta máximo! Novas e efetivas ações devem ser implantadas com urgência.
	CINZA	Atenção! É preciso saber ao certo o que esta acontecendo. Não há informação.

Edson José Ferrari
Presidente do Comitê Técnico da Primeira Infância do Instituto Rui Barbosa - IRB.

Sem informação	De zero até 49,9%	De 50% até 89,9%	Igual ou maior que 90%
ATENÇÃO	ALERTA MÁXIMO	CUIDADO E ALERTA	PARABÉNS

Proporção de cobertura pré-natal Brasil

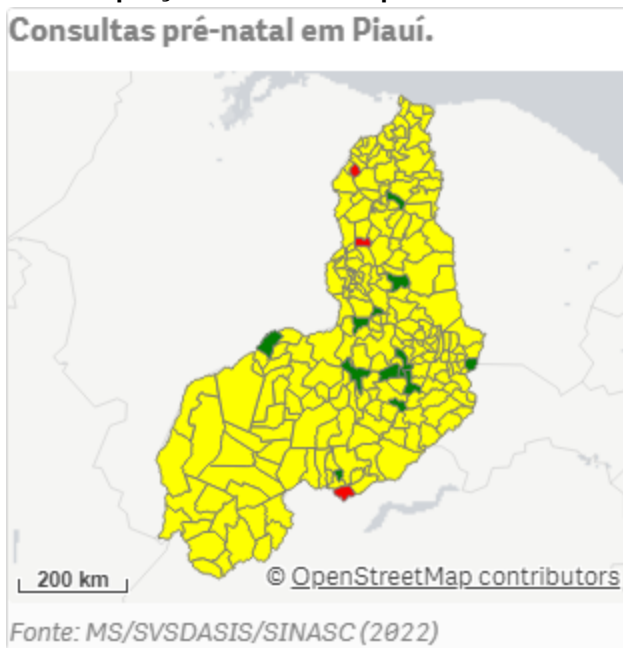


PRÉ-NATAL



Fonte: MS/SVSDASIS/SINASC (2022)


Proporção de cobertura pré-natal Piauí



PRÉ-NATAL



Fonte: MS/SVSDASIS/SINASC (2022)



Lagoinha do Piauí	 <p>75,00%</p>
-------------------	--

Percentual de Nascidos Vivos de Baixo Peso

Expressa o percentual de nascidos vivos de baixo peso (menos de 2.500 gramas), em relação ao total de nascimentos vivos. Quanto menor o peso ao nascer, maior a probabilidade de morte precoce. Influencia a taxa de mortalidade em menores de 5 anos.

Fonte: MS/SVS/Dasis/Sinasc (2022)

QUANTO MENOR MELHOR




Sem informação	Igual ou maior que 10%	Igual ou maior que 6% e menor que 9,9%	De zero até 5,9%
ATENÇÃO	ALERTA MÁXIMO	CUIDADO E ALERTA	PARABÉNS
Brasil	 9,50%		
Piauí	 9,00%		
Lagoinha do Piauí	 8,30%		




Cobertura de Esgotamento Sanitário




Expressa o percentual da população atendida pela rede de coleta de esgotos em determinado limite geográfico.

Fonte: MS/DATASUS/SNIS (2022)

QUANTO MAIOR MELHOR

Sem informação	De zero até 39,9%	De 40% até 79,9%	Igual ou maior que 80%
ATENÇÃO	ALERTA MÁXIMO	CUIDADO E ALERTA	PARABÉNS
Brasil	 56,00%		
Piauí	 19,40%		
Lagoinha do Piauí	 0,00%		

Taxa de Mortalidade Materna			
Número de óbitos maternos por 100.000 nascidos vivos de mães residentes em determinado espaço geográfico, no ano considerado. As mortes maternas são causadas por afecções do Capítulo XV da CID-10 - Gravidez, parto e puerpério (com exceção das mortes fora do período do puerpério de 42 dias - códigos O96 e O97) e por afecções classificadas em outros capítulos da CID-10. Fonte: MS/SVS/CGIAE/SIM (2022)			
QUANTO MENOR MELHOR			
Sem informação	maior que 30 por 100.000 nv	De 15 até 30 por 100.000 nv	menor que 15 por 100.000 nv
ATENÇÃO	ALERTA MÁXIMO	CUIDADO E ALERTA	PARABÉNS
Brasil			
Piauí			
Lagoinha do Piauí			

Taxa de Mortalidade Infantil			
A taxa de mortalidade infantil é um indicador social representado pelo número de crianças que morreram antes de completar um ano de vida a cada mil nascidas vivas no período de um ano. É um importante indicador das condições de vida, qualidade dos serviços de saúde, saneamento básico e educação de uma cidade, país ou região. Fonte: MS/SVS/DASIS/SICANSC (2022)			
QUANTO MENOR MELHOR			
Sem informação	Igual ou maior 20 por 1.000 nv	De 10 a menor que 19,9 por 1.000 nv	menor que 9,9 por 1.000 nv
ATENÇÃO	ALERTA MÁXIMO	CUIDADO E ALERTA	PARABÉNS
Brasil			
Piauí			
Lagoinha do Piauí			

Taxa de Mortalidade na Infância

A taxa de mortalidade na infância é um indicador social representado pelo número de crianças que morreram antes de completar cinco anos de vida a cada mil nascidas vivas no período de um ano. Esse indicador está relacionado com o desenvolvimento humano de um município, estado ou país.

Fonte: MS/SVS/DASIS/SICANSC (2022)

QUANTO MENOR MELHOR

Sem informação	Igual ou maior 20 por 1.000 nv	De 10 a menor que 19,9 por 1.000 nv	menor que 9,9 por 1.000 nv
ATENÇÃO	ALERTA MÁXIMO	CUIDADO E ALERTA	PARABÉNS
Brasil		15,03 1.000NV	
Piauí		18,61 1.000NV	
Lagoinha do Piauí		27,78 1.000NV	

Percentual de partos cesáreos

Representa, do total de nascimentos vivos, o percentual de partos operatórios, tipo cesariana, realizados no ano considerado.

Fonte: MS/SVS/DASIS/SICANSC (2022)

QUANTO MENOR MELHOR



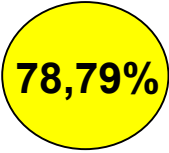
Sem informação	Igual ou maior que 50%	Maior que 30% até 49,9%	Igual ou menor que 30%
ATENÇÃO	ALERTA MÁXIMO	CUIDADO E ALERTA	PARABÉNS
Brasil		58,10%	
Piauí		60,80%	
Lagoinha do Piauí		44,40%	

Imunização contra poliomielite

Porcentagem das crianças menores de 1 ano de idade vacinadas contra a poliomielite, em um determinado espaço geográfico e ano considerado. Foi utilizado o esquema completo de 5 imunizações contra a poliomielite.

Fonte: SI-PNI/DATASUS/ (2022)

QUANTO MAIOR MELHOR




Sem informação	Menor que 49,9%	De 50% a 94,9% e	Igual ou maior que 95%
ATENÇÃO	ALERTA MÁXIMO	CUIDADO E ALERTA	PARABÉNS
Brasil	 67,71%		
Piauí	 75,92%		
Lagoinha do Piauí	 78,79%		




Percentual de Cobertura das equipes da Saúde da Família




Representa percentual de cobertura das equipes de saúde da família nos municípios.

Fonte: DAB-Datasus/ E-DAB (2020)

QUANTO MAIOR MELHOR

Sem informação	Menor que 49,9%	De 50% a 89,9%	Igual ou maior a 90%
ATENÇÃO	ALERTA MÁXIMO	CUIDADO E ALERTA	PARABÉNS
Brasil	 63,62%		
Piauí	 99,03%		
Lagoinha do Piauí	 100,00%		

Percentual de crianças em creche no município			
Representa o percentual de crianças de até 3 anos em creches. Fonte: MEC/ (Inep)/IBGE (2023)			
QUANTO MAIOR MELHOR			
Sem informação	Menor que 40%	De 40% a 49,9%	Igual ou maior a 50%
ATENÇÃO	ALERTA MÁXIMO	CUIDADO E ALERTA	PARABÉNS
Brasil			
Piauí			
Lagoinha do Piauí			

Crianças em domicílio de baixa renda			
Representa o percentual de crianças vivendo em domicílios de baixa renda. São consideradas famílias de baixa renda aquelas que possuem renda mensal, por pessoa (renda per capita), de até meio salário-mínimo (R\$ 660,00) ou renda familiar total de até três salários mínimos (R\$ 3.960,00). Valor de 2022			
Fonte: Censo IBGE Ano da Última Atualização - 2010 (Data do último censo, próximo em 2022)			
QUANTO MENOR MELHOR			
Sem informação	Maior ou igual a 50%	De 25% a 49,9%	Menor que 25%
ATENÇÃO	ALERTA MÁXIMO	CUIDADO E ALERTA	PARABÉNS
Brasil			
Piauí			
Lagoinha do Piauí			

Acesso à água potável

Representa o percentual de habitantes com acesso à água potável, que é definida como água própria para consumo humano, ou seja, livre de substâncias e organismos que possam trazer doenças.

Fonte: (MS)/(SVS)/(SNIS Ano da Última Atualização – 2022)

QUANTO MAIOR MELHOR

Sem informação	Menor ou igual a 50%	De 50% a 90%	Maior que 90%
ATENÇÃO	ALERTA MÁXIMO	CUIDADO E ALERTA	PARABÉNS
Brasil		84,92%	
Piauí		72,84%	
Lagoinha do Piauí			

Crianças na Pré-Escola

Mede-se o percentual de crianças de até 4 e 5 anos em pré-escolas, em determinado município, segundo o Instituto Nacional de Estudos e Pesquisas Educacionais Anísio Teixeira (Inep) e o Instituto Brasileiro de Geografia e Estatística (IBGE).

Fonte: MEC/Inep/Deed (2023)

QUANTO MAIOR MELHOR

Sem informação	Menor ou igual a 70%	De 70% a 95%	Maior que 95%
ATENÇÃO	ALERTA MÁXIMO	CUIDADO E ALERTA	PARABÉNS
Brasil		89,95%	
Piauí		94,41%	
Lagoinha do Piauí		95,29%	